

# 【岡山市】感染状況・療養状況の分析(8月15日時点)

令和3年 8月19日  
第41回新型コロナウイルス  
感染症対策本部会議資料  
保健福祉局

## 総括コメント

警戒レベル



感染が拡大しており  
最大の警戒が必要

新規陽性者は人口10万人当たり  
71.4人と増加し、減少に転じる  
兆しが見えない。

接触歴不明者が約半数を占め、  
市内全域において感染が拡大、  
市中にまん延している状況である。

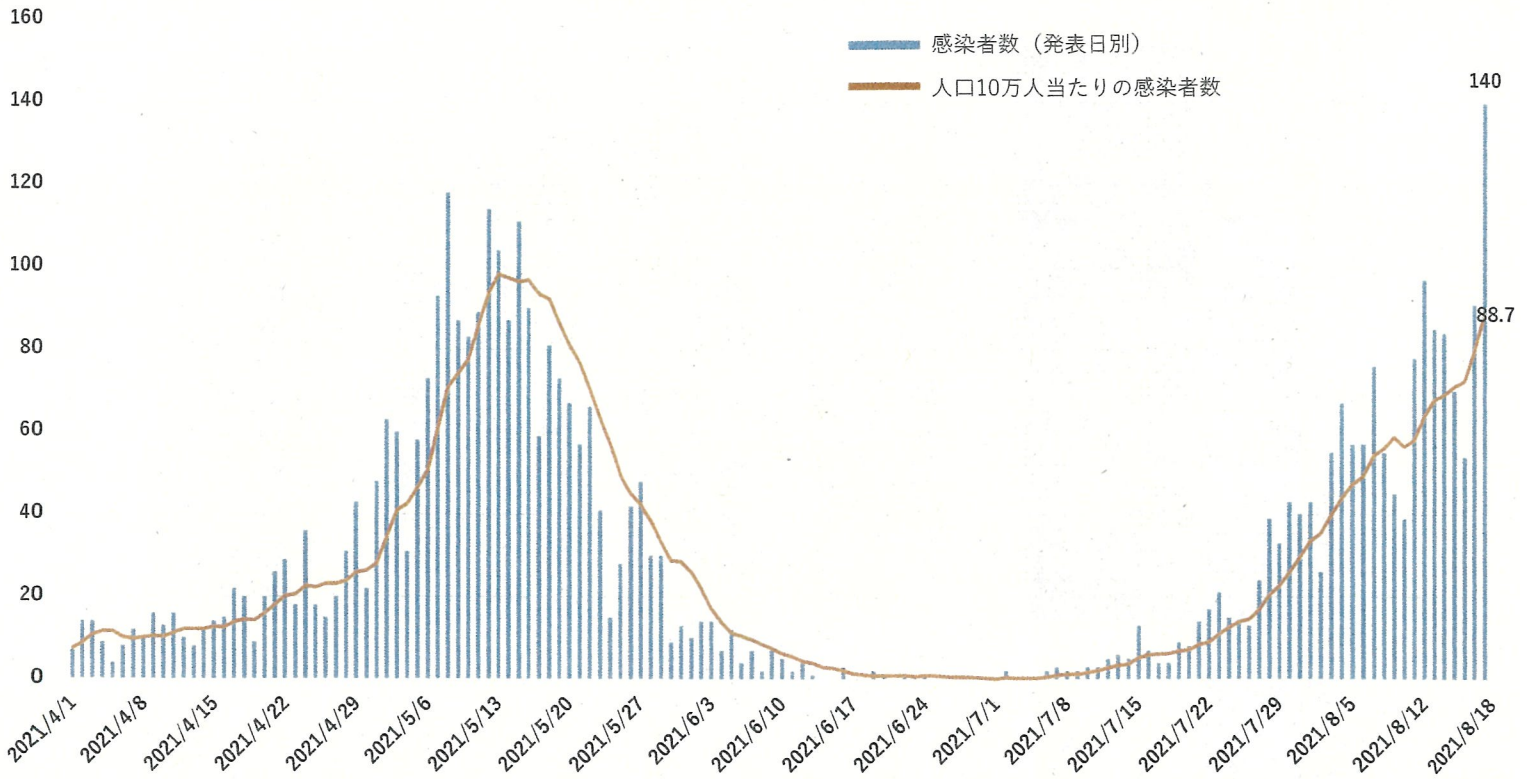
感染力が高いデルタ株による  
更なる感染拡大が懸念される。

自宅療養者が増加している。

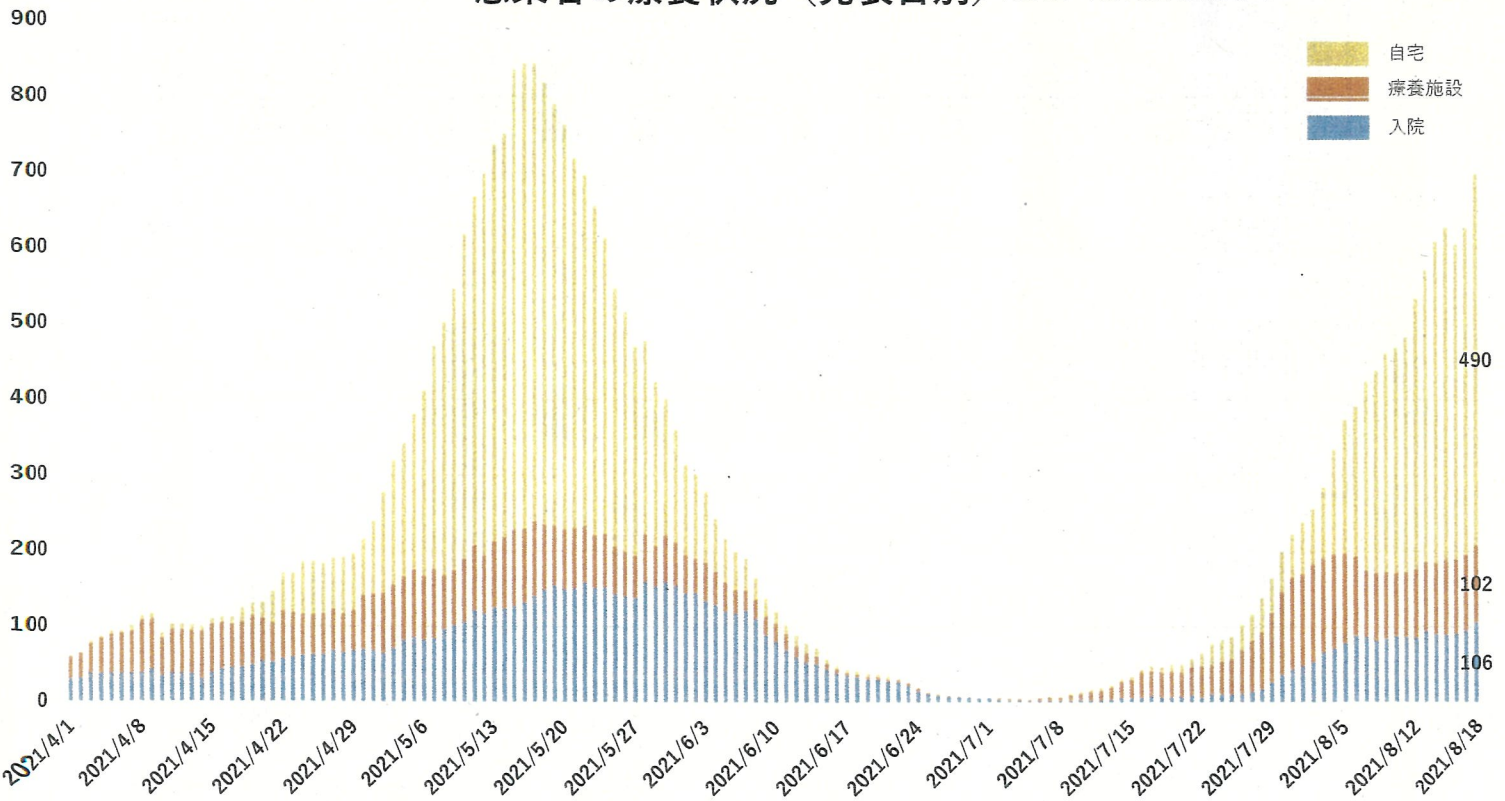
各自が強い危機感を持ち、基  
本的な感染対策を徹底すること  
が求められる。

区分	モニタリング項目 過去1週間合計(月~日)	前回の数値 (8月8日時点)	現在の数値 (8月15日時点)	前回の比較	
感染状況	①新規陽性者数	393人 (56.1人) <small>(人口10万人当たり)</small>	498人 (71.1人)	↑	
	②区別 新規陽性者数	19人 (4.8%) <small>(総数に占める割合)</small>	28人 (5.6%)	↑	
		北区	162人	↑	
		中区	114人	↑	
		東区	27人	↑	
		南区	85人	↑	
	③新規陽性者における 接触歴不明者	212人	276人	↑	
		割合 (③/①)	53.9%	55.4%	↑
	④PCR検査数と陽性率(速報値)	4,084件 (9.6%)	4,200件 (11.9%)	↑	
	⑤入院患者数	81人	89人	↑	
⑥宿泊療養者数	90人	100人	↑		
⑦自宅療養者数	267人	439人	↑		
⑧療養者数(人口10万人当たり)	62.6人	89.7人	↑		
療養状況					

## 感染者数の推移 R3.4.1～R3.8.18発表分まで

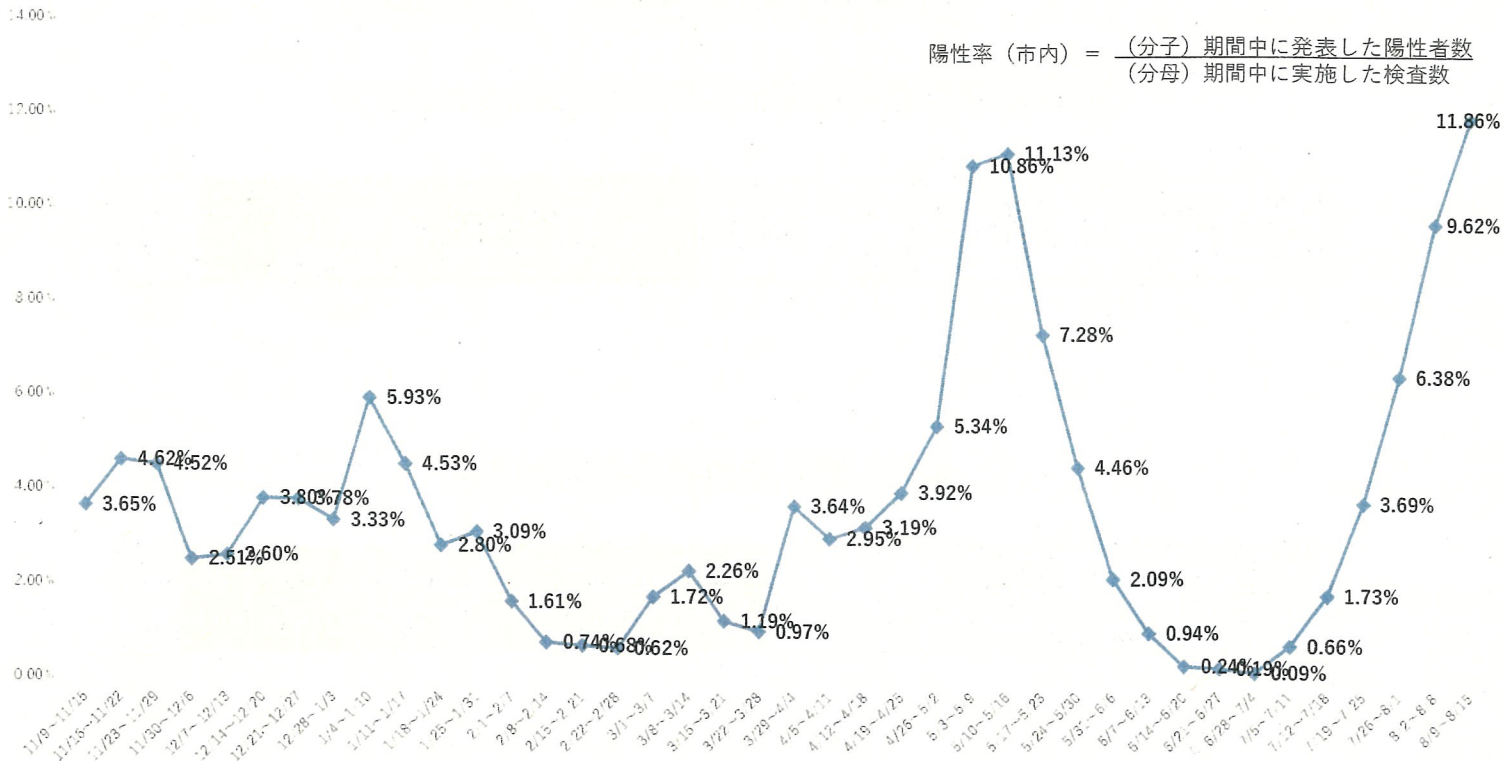


## 感染者の療養状況（発表日別） R3.4.1～R3.8.18発表分まで



# 陽性率（発表週別）

R3.3.1～R3.8.15発表分まで

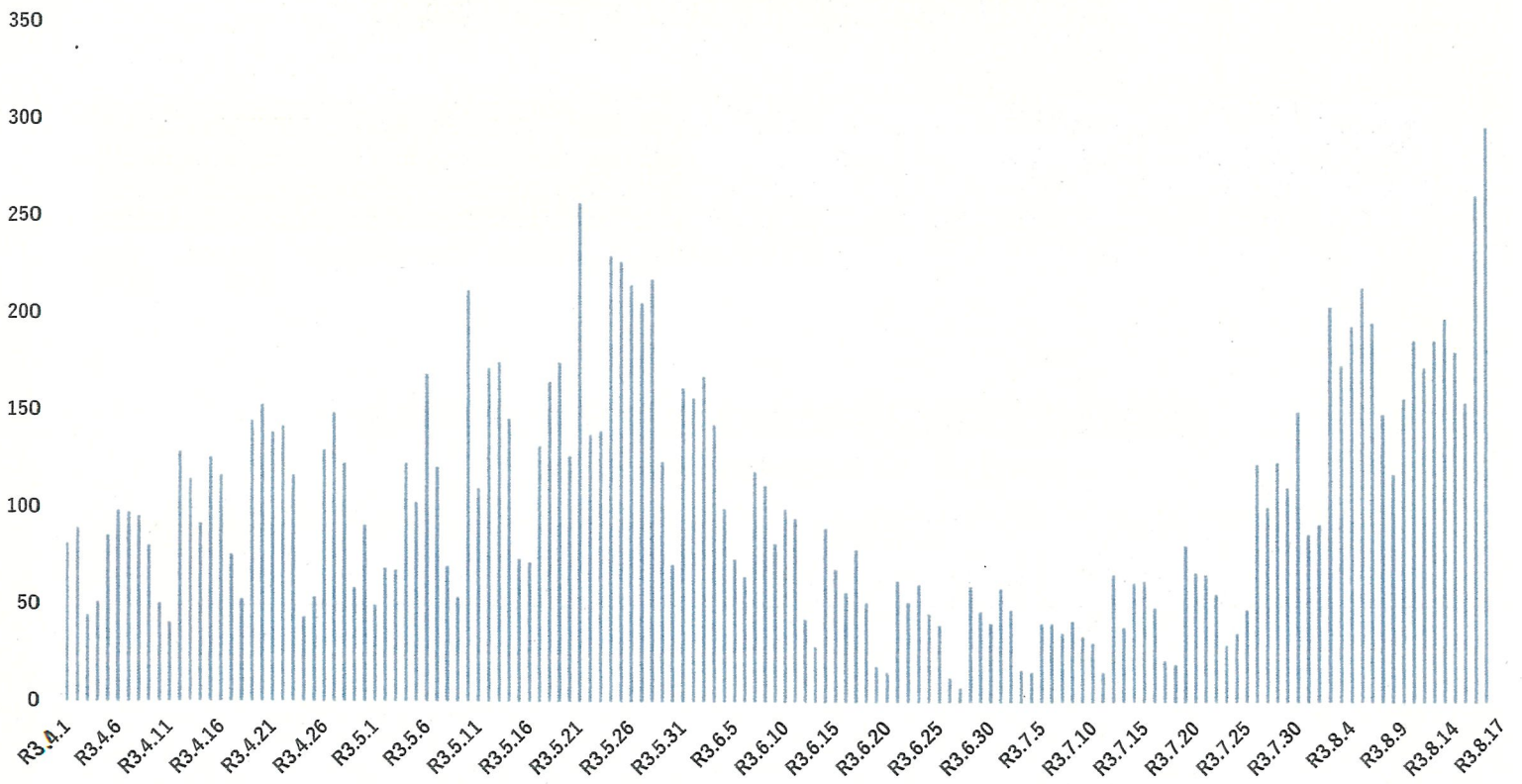


$$\text{陽性率（市内）} = \frac{\text{（分子）期間中に発表した陽性者数}}{\text{（分母）期間中に実施した検査数}}$$

※分母となる検査件数は8月16日までに医療機関から届出等があった件数のため、8月7日以降に届出がされることにより、陽性率が今後減少することがあり得る。

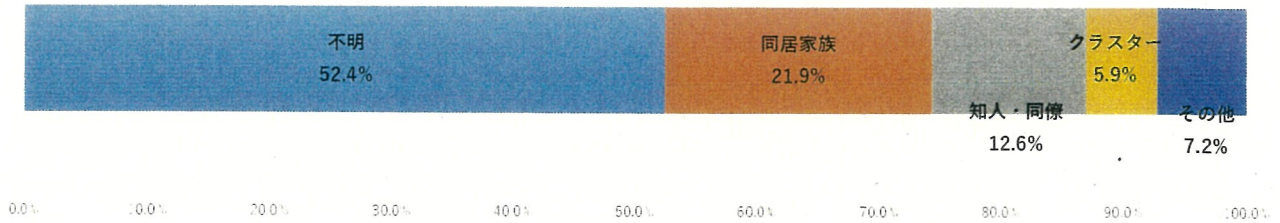
# 受診相談センターの受付件数

R3.4.1～R3.8.17分まで




## 感染者の傾向 <推定感染源>

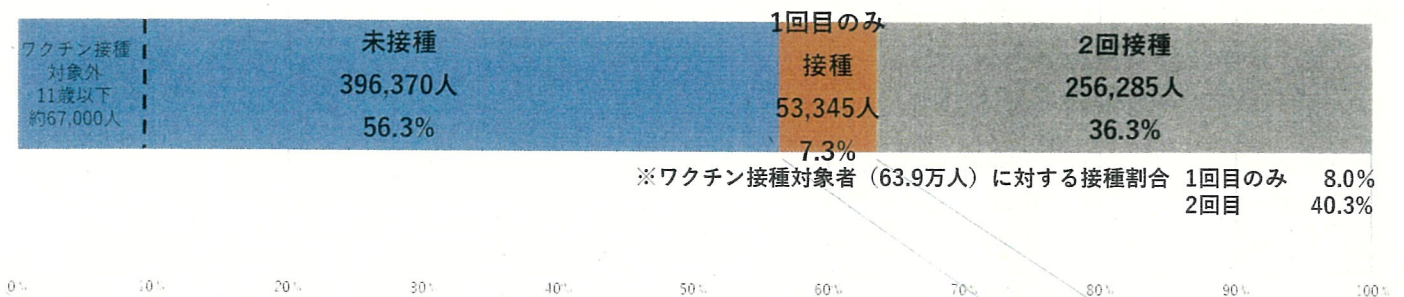
R3.7月以降の感染者1,570人(8月18日発表分まで)



R3.6.30までの感染者4,012人

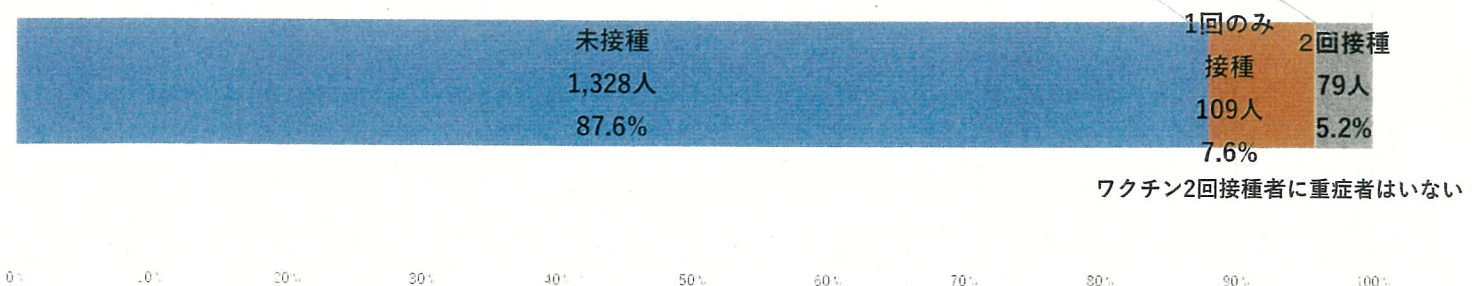


## 人口70.6万人に対するワクチン接種者



## 感染者(1,516人)※に対するワクチン接種者

※聞き取りで、ワクチン接種の有無が判明している者



## 第4波(令和3年3月下旬~6月中旬)の感染者の病状

年代	無症状	軽症	中等症	重症	不明	合計
10代以下	84 23.5%	272 76.0%	2 0.6%	0 0.0%	0	358 13.6%
20-30代	81 7.9%	903 88.2%	36 3.5%	3 0.3%	1	1024 39.0%
40-50代	44 6.3%	553 78.9%	99 14.1%	5 0.7%	0	701 26.7%
60-70代	22 5.5%	216 53.6%	138 34.2%	26 6.5%	1	403 15.4%
80代以上	6 4.3%	57 41.0%	74 53.2%	2 1.4%	0	139 5.3%
合計	237 9.0%	2001 76.2%	349 13.3%	36 1.4%	2	2625

## 令和3年7月以降の感染者の病状

(8月15日までの発表者1,285人のうち8月15日時点で療養終了している682人の病状)

年代	無症状	軽症	中等症	重症	不明	合計
10代以下	10 7.2%	129 92.8%	0 0.0%	0 0.0%	0	139 20.4%
20-30代	5 1.6%	307 96.8%	5 1.6%	0 0.0%	0	317 46.5%
40-50代	3 1.5%	195 97.5%	1 0.5%	1 0.5%	0	200 29.3%
60-70代	1 5.0%	18 90.0%	1 5.0%	0 0.0%	0	20 2.9%
80代以上	0 0.0%	5 83.3%	1 16.7%	0 0.0%	0	6 0.9%
合計	19 2.8%	654 95.9%	8 1.2%	1 0.1%	0	682