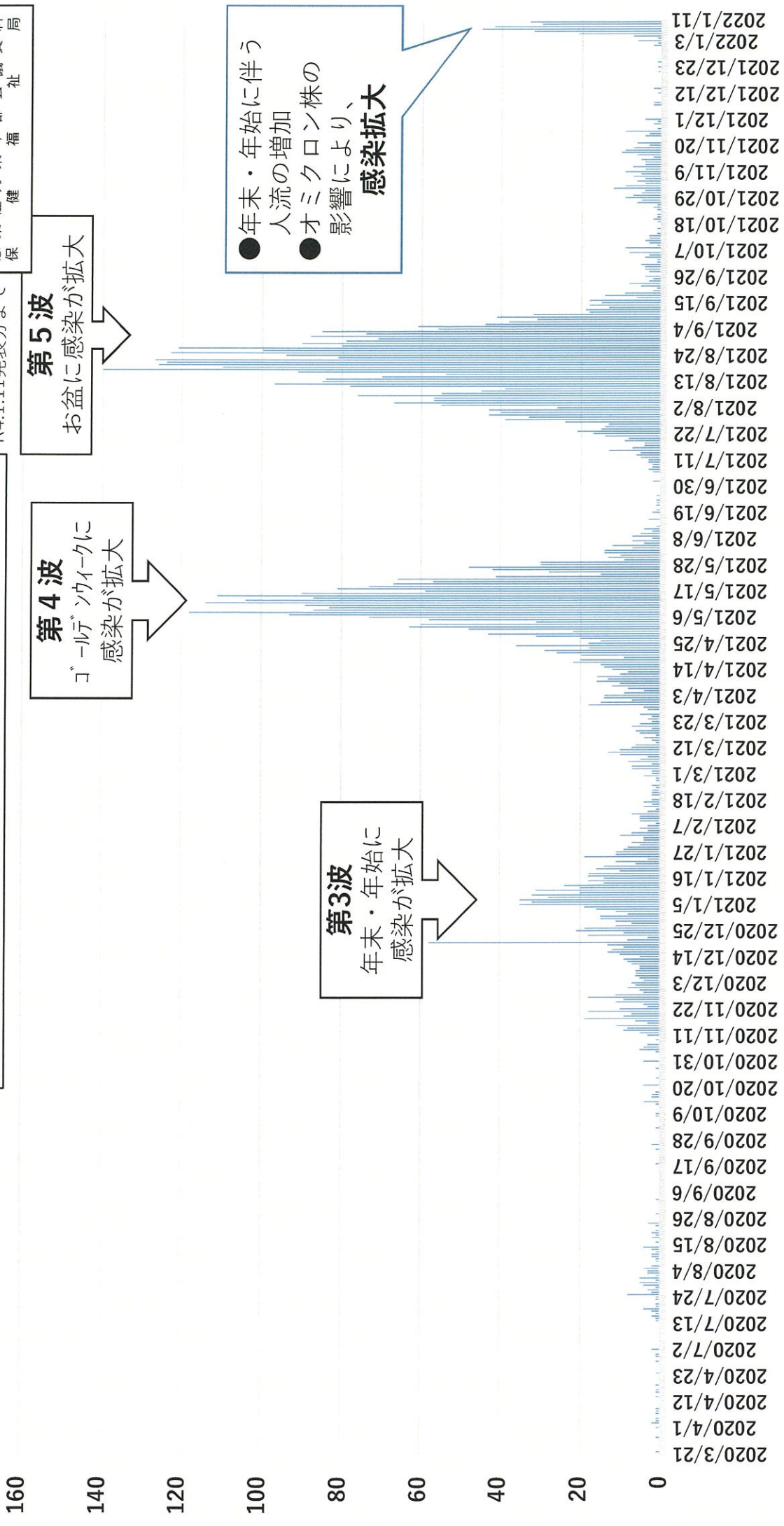


これまでの感染者の推移

令和4年11月12日
第50回新型コロナウイルス
感染症対策本部会議資料
保健局

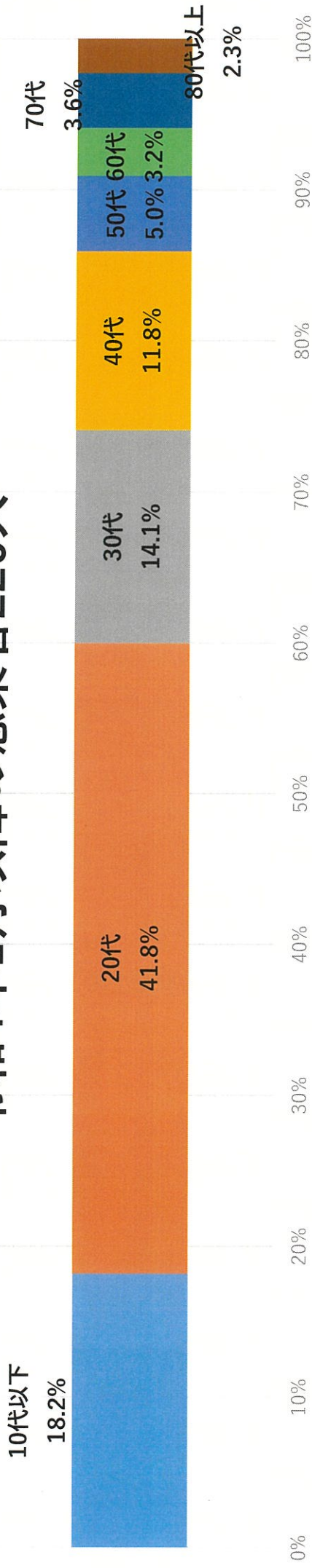
R4.1.11発表分まで



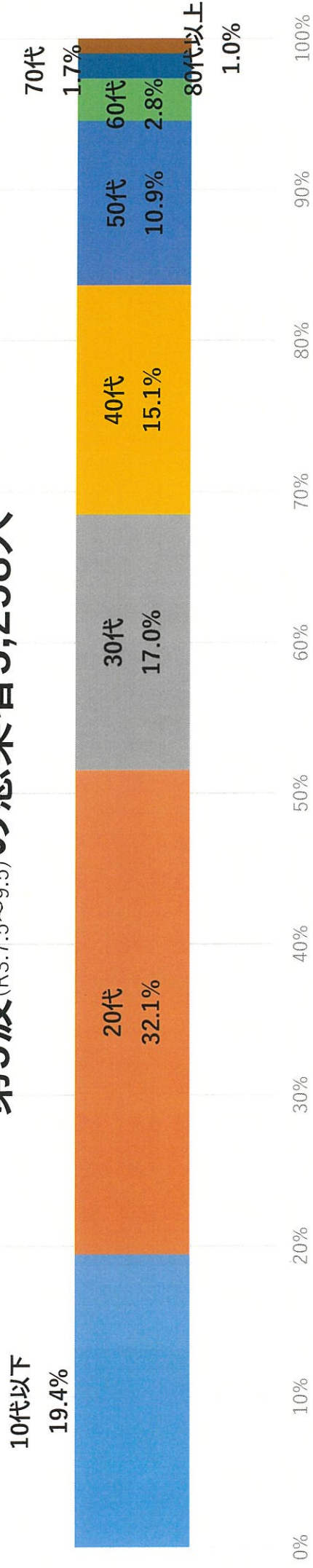
感染者の年代の比較

R4.1.11発表分まで

令和4年1月以降の感染者220人



第5波 (R3.7.5~9.5) の感染者3,258人




推定感染源の比較

R4.1.11発表分まで

令和4年1月以降の感染者220人



第5波 (R3.7.5~9.5) の感染者3,258人



届出時点の感染者の症状の比較

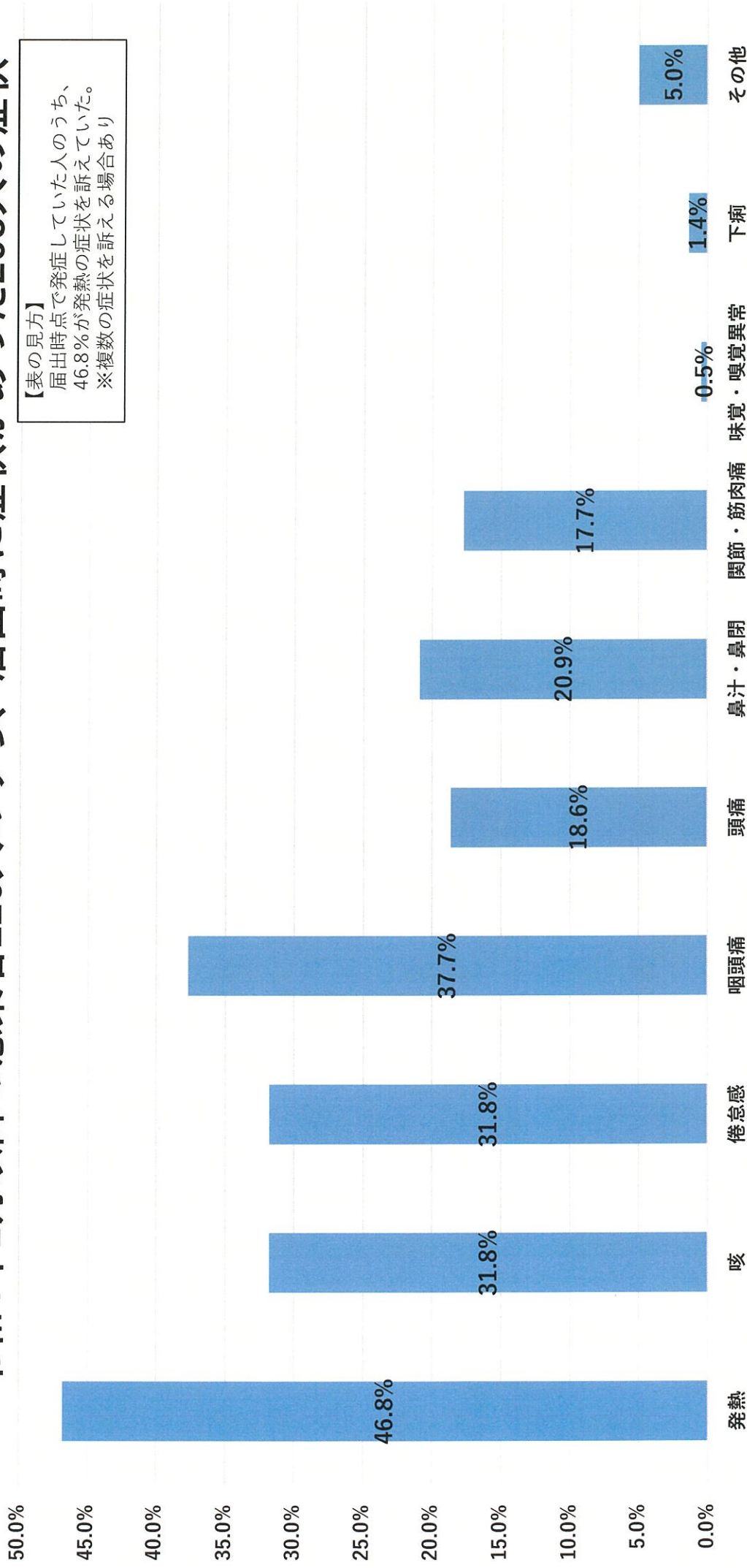
R4.1.11発表分まで

	無症状	軽症	中等症	重症
令和4年1月以降 の 感染者220人	15人 6.8%	205人 93.2%	0人 0.0%	0人 0.0%
第5波 ^(R3.7.5~9.5) の 感染者3,258人	262人 8.0%	2,944人 90.4%	33人 1.0%	3人 0.1%

感染者の症状

令和4年1月以降の感染者220人のうち、届出時に症状があった205人の症状

【表の見方】
届出時点で発症していた人のうち、
46.8%が発熱の症状を訴えていた。
※複数の症状を訴える場合あり



保健所の体制について

令和4年1月11日現在

	応援フェーズⅠ	応援フェーズⅡ	応援フェーズⅢ	応援フェーズⅣ
フェーズの移行基準	直近1週間の ①新規感染者 15人以下 ②自宅療養者 50人以下	直近1週間の ①新規感染者 16～30人 ②自宅療養者 51～100人 いずれかの平均値が達した場合	直近1週間の ①新規感染者 31～50人 ②自宅療養者 101～200人 いずれかの平均値が達した場合	直近1週間の ①新規感染者 51人以上 ②自宅療養者 201人以上 いずれかの平均値が達した場合
体制整備に必要な人員 (保健所職員、全庁応援、外部人材を含む。)	110人	122人	146人	168人
業務等	○受診・相談センター ○感染者、濃厚接触者、自宅療養者への対応 ○PCR検査の実施など			