

【岡山市】感染状況・療養状況の分析（令和4年1月23日時点）

令和4年1月26日
新型コロナウイルス感染症対策本部
保健局

総括コメント

区分	モニタリング項目 過去1週間合計（月曜日～日曜日）	前回の数値 （1月16日時点）	現在の数値 （1月23日時点）	前回との 比較
感染状況	①新規陽性者数	総数 （人口10万人当たり） 546人 （78人）	1,637人 （234人）	↑
		60歳以上 （総数に占める割合） 39人 （7.1%）	138人 （8.4%）	↑
	②区別 新規陽性者数	北区 222人	708人	↑
		中区 144人	354人	↑
		東区 91人	333人	↑
		南区 71人	193人	↑
	③新規陽性者における 接触歴不明者	234人	507人	↑
		割合 ③/① 43%	55% 30%	↑
療養状況	④PCR検査数と陽性率（速報値）	5,770件 （9.5%）	8,494件 （19.3%）	↑
	⑤入院患者数	27人	65人	↑
	⑥宿泊療養者数	79人	93人	↑
	⑦自宅療養者数	435人	1,170人	↑
	⑧療養者数（人口10万人当たり）	77.3人	189.7人	↑

感染が拡大しており
強い警戒が必要

新規陽性者 人口10万人当たり234人と急増。感染のピークは見えていない。

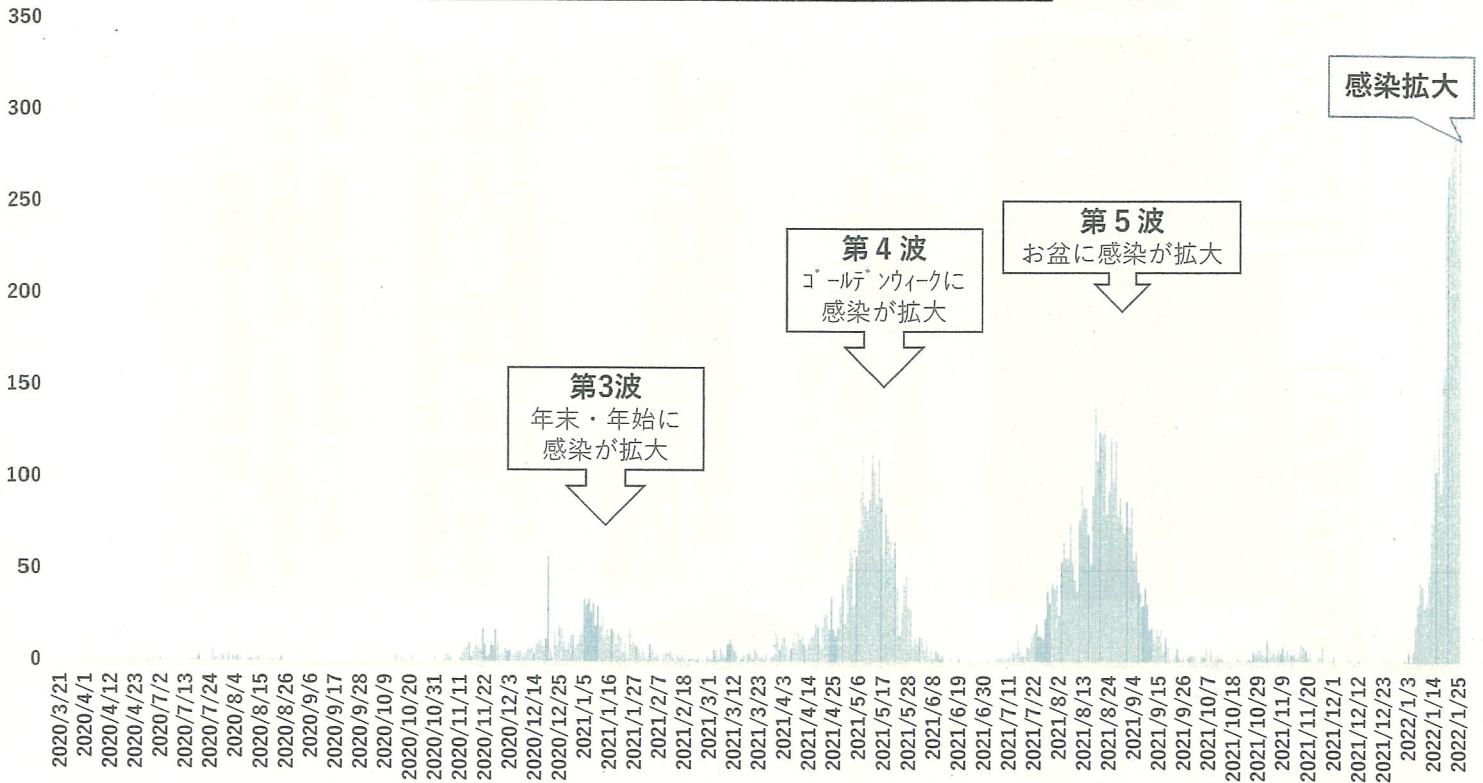
基本的感染防止対策は、オミクロン株でも重要であり、再度徹底願う。

オミクロン株は感染力が強く、密接、密集、密閉、一つの密でも避けた方がよいとされている。

少しでも症状があれば、仕事や学校を休み、PCR検査を念頭に、医療機関の受診を。

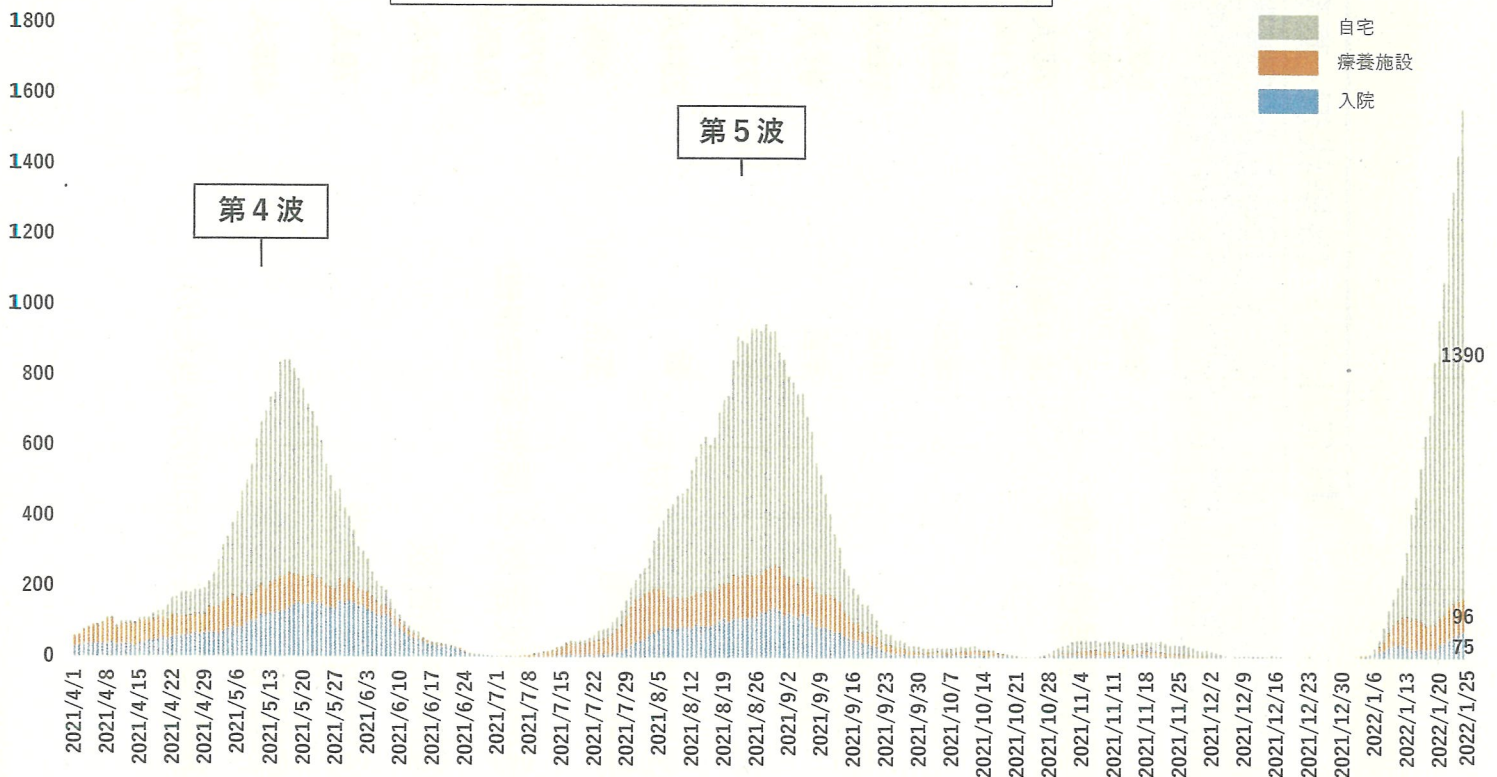
これまでの感染者の推移

R4.1.25発表分まで



感染者の療養状況（発表日別）

R3.4.1～R4.1.25発表分まで

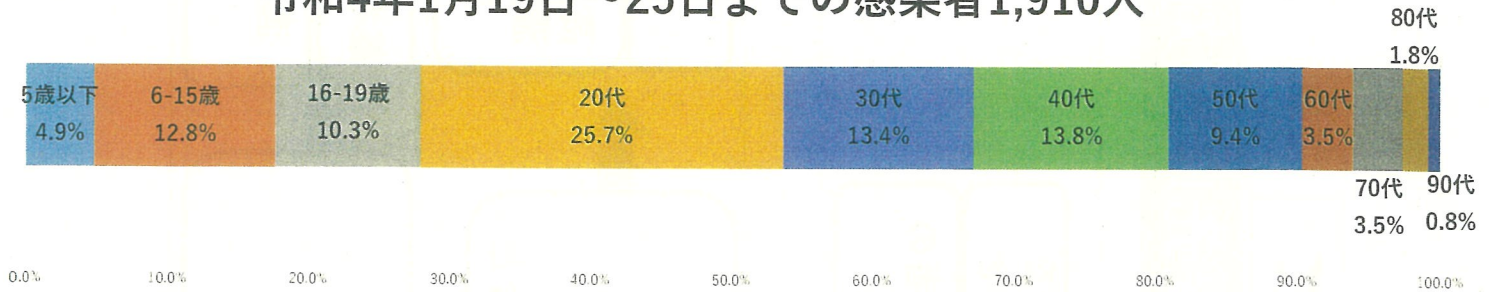


感染者の年代の比較

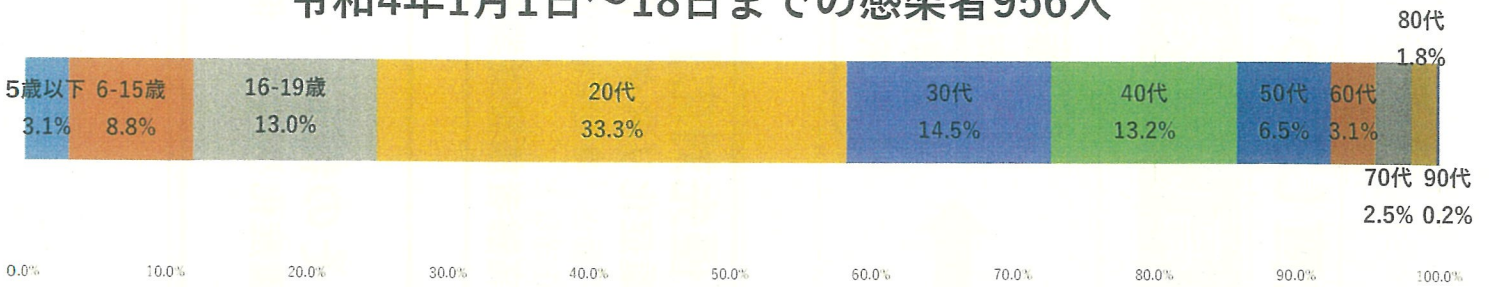
R4.1.25発表分まで

20代以下の感染割合が高い。高齢者にも徐々に感染が拡大している。

令和4年1月19日～25日までの感染者1,910人



令和4年1月1日～18日までの感染者956人



保健所の体制について

	応援フェーズ I	応援フェーズ II	応援フェーズ III	応援フェーズ IV	応援フェーズ V	応援フェーズ VI
フェーズの移行基準	直近1週間平均の1日当たり人数 ①新規感染者 15人以下 ②自宅療養者 50人以下	直近1週間平均の1日当たり人数 ①新規感染者 16～30人 ②自宅療養者 51～100人 いずれかの平均値が達した場合	直近1週間平均の1日当たり人数 ①新規感染者 31～50人 ②自宅療養者 101～200人 いずれかの平均値が達した場合	直近1週間平均の1日当たり人数 ①新規感染者 51人～150人 ②自宅療養者 201人～800人 いずれかの平均値が達した場合	直近1週間平均の1日当たり人数 ①新規感染者 151人～300人 ②自宅療養者 801人～1600人 いずれかの平均値が達した場合	直近1週間平均の1日当たり人数 ①新規感染者 301人以上 ②自宅療養者 1601人以上 いずれかの平均値が達した場合
体制整備に必要な人員 (保健所職員、全庁応援、外部人材を含む。)	110人	122人	146人	168人	199人	240人

業務等

- 受診・相談センター
- 感染者、濃厚接触者、自宅療養者への対応
- PCR検査の実施など