

【岡山市】感染状況・療養状況の分析(令和4年7月24日時点)

区分	モニタリング項目 過去1週間合計(月曜日～日曜日)	前回の数値 (7月17日時点)	現在の数値 (7月24日時点)	前回の比較
----	------------------------------	--------------------	--------------------	-------

総括コメント

**感染が拡大しており警戒が必要**

新規陽性者は人口10万人当たり713.7人と倍増。全年齢層で患者数が増加しているが、60歳以上が占める割合も増加。クラスターも多数発生。

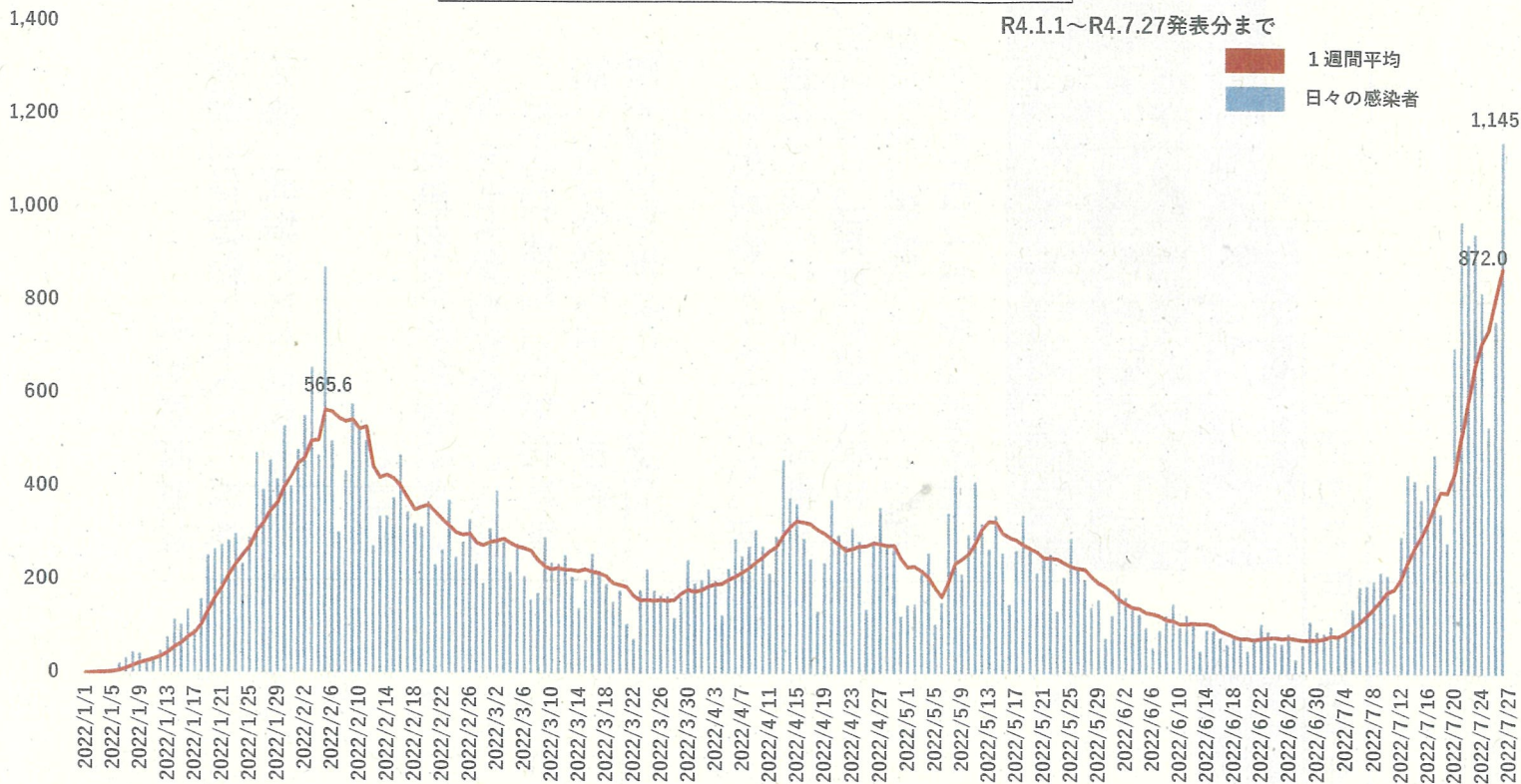
全国的にこれままで最も高い感染レベルとなるなど、感染が急拡大。感染力が強いBA.5への置き換わりが進み、今後も陽性者の増加が見込まれる。

屋内でのマスク着用、室内換気、ワクチン接種など感染対策再強化を。

①新規陽性者数	総数 (人口10万人当たり)	2,532人 (361.7人)	4,996人 (713.7人)	↑
	6.0歳以上 (総数に占める割合)	247人 (9.8%)	568人 (11.4%)	↑
②区別	北区	1,118人 (判明分のみ)	667人 (判明分のみ)	—
	中区	438人 (判明分のみ)	386人 (判明分のみ)	—
	東区	228人 (判明分のみ)	174人 (判明分のみ)	—
	南区	428人 (判明分のみ)	357人 (判明分のみ)	—
③新規陽性者における 接触歴不明者	数	172人 (判明分のみ)	128人 (判明分のみ)	—
	割合(③/①)	50.3% (判明分のみ)	45.6% (判明分のみ)	—
④検査数と陽性率(速報値)		6,612件 (38.3%)	9,222件 (54.2%)	↑
⑤入院患者数		41人	94人	↑
⑥宿泊療養者数		61人	54人	↑
⑦自宅療養者数		2,301人	4,728人	↑
⑧療養者数(人口10万人当たり)		343.3人	696.6人	↑



## これまでの感染者の推移



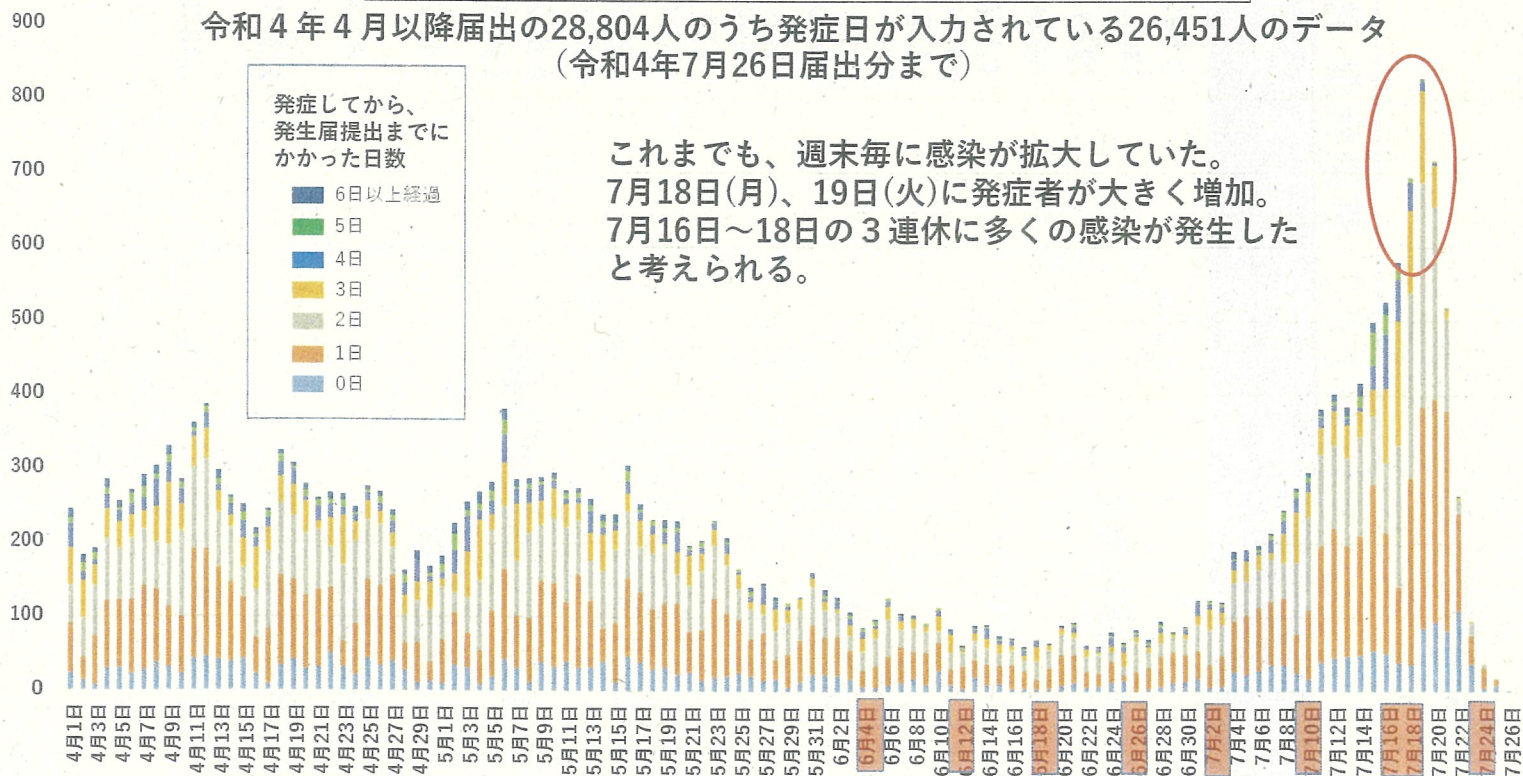
## 発症日別の感染者の推移(概要一覧)

令和4年4月以降届出の28,804人のうち発症日が入力されている26,451人のデータ  
(令和4年7月26日届出分まで)

発症してから、  
発症届提出までに  
かかった日数

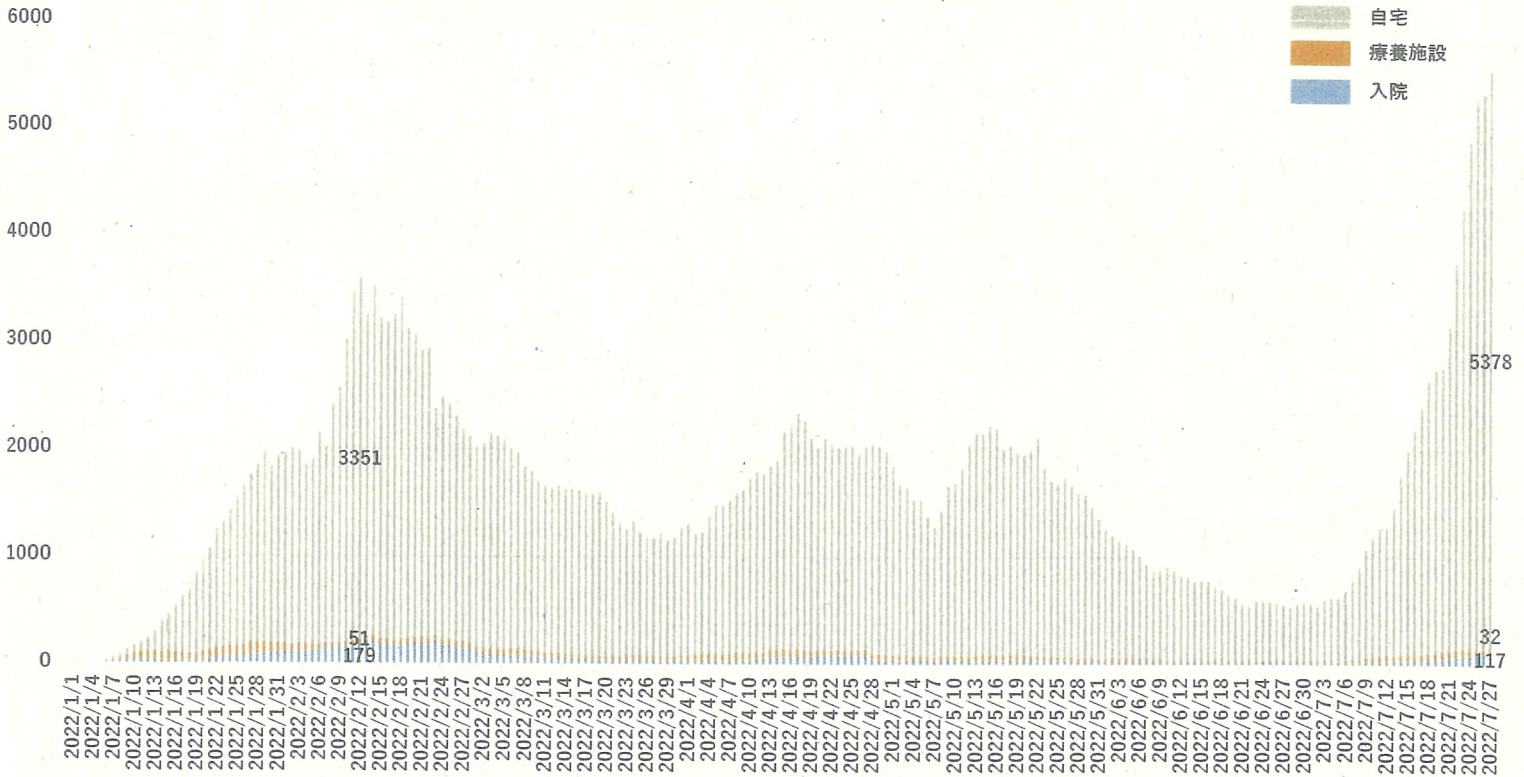


これまでも、週末毎に感染が拡大していた。  
7月18日(月)、19日(火)に発症者が大きく増加。  
7月16日~18日の3連休に多くの感染が発生した  
と考えられる。



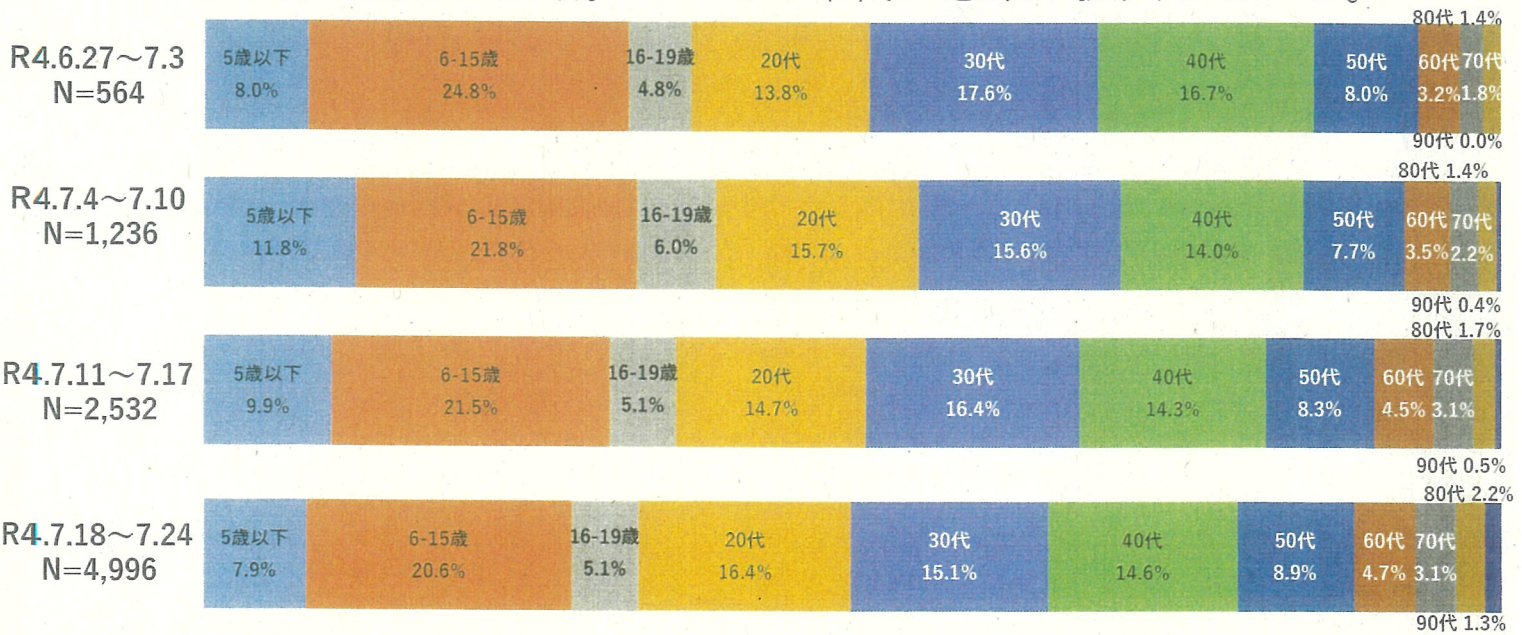
# 感染者の療養状況（発表日別）

R4.1.1～R4.7.27発表分まで




## 1週間毎の感染者の年代の比較

感染者は週毎に倍増。すべての年代に感染が拡大している。



### 【参考】

岡山市の年齢構成  
R4.4月統計月報より



# 受診・相談センターへの問い合わせ

R4.1.1~R4.7.25まで

