

【岡山市】感染状況・療養状況の分析(令和4年9月18日時点)

令和4年9月22日
第62回新型コロナウイルス感染症対策本部会議資料
保健福祉部

警戒レベル



総括コメント

**感染縮小の兆候があるが
引き続き、警戒が必要**

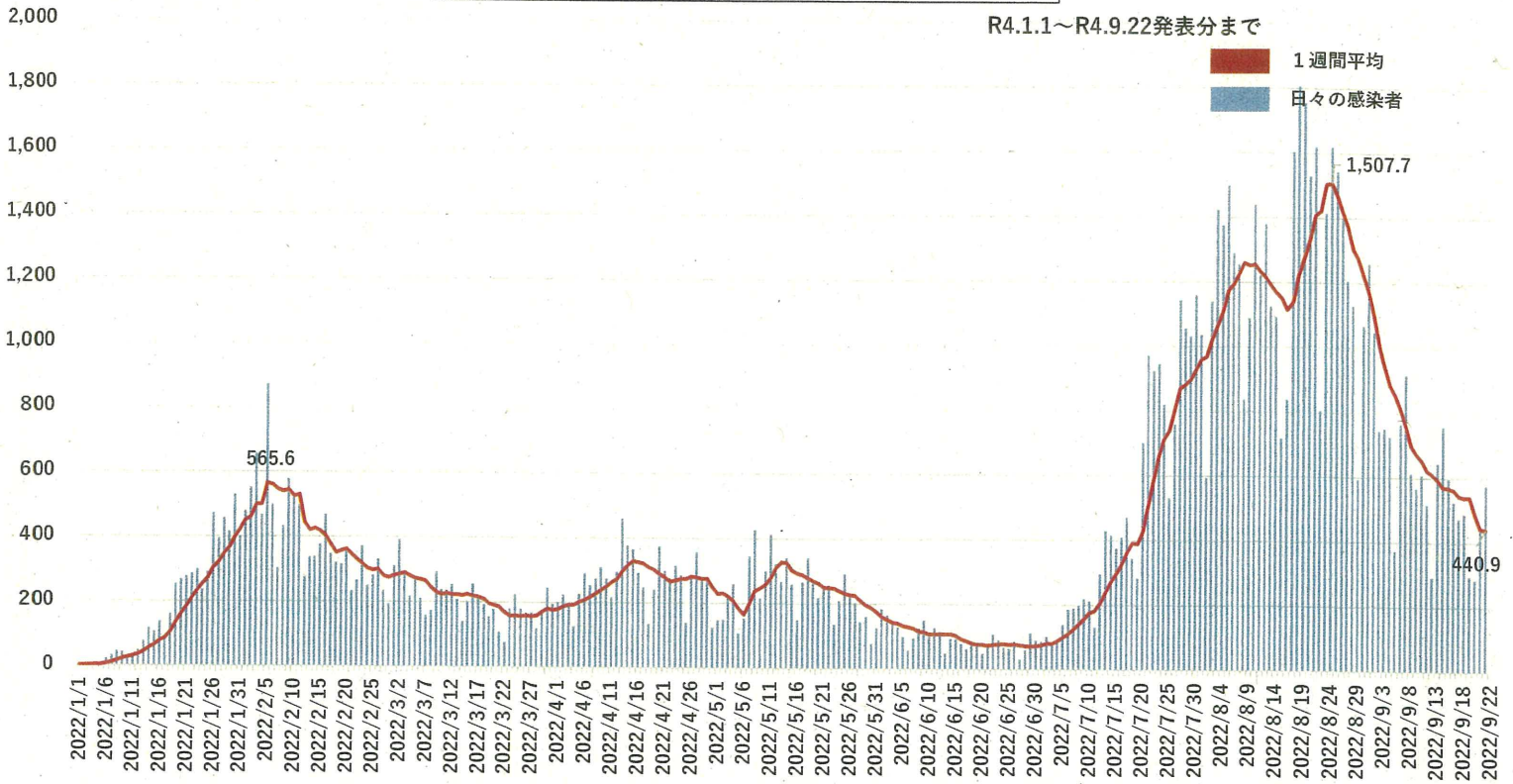
新規陽性者は人口10万人当たり539.9人と減少。

10代以下が占める割合が増加しているが全年代で感染者数は減少。

症状がある場合は外出を控える、屋内でのマスク、手指衛生、換気の徹底、ワクチン接種、大人数での会食を避けるなど、日常生活の中、個人で行える感染対策の継続を。特に、高齢者や基礎疾患のある方への感染を防ぐ行動を。

区分	モニタリング項目 過去1週間合計(月曜日～日曜日)	前回の数値 (9月11日時点)	現在の数値 (9月18日時点)	前回の比較
感染状況	①新規陽性者数	4,359人 (622.7人) <small>総数 (人口10万人当たり)</small>	3,779人 (539.9人)	→
	②区別 新規陽性者数	580人 (13.3%) <small>60歳以上 (総数に占める割合)</small>	418人 (11.1%)	→
		174人 (判明分のみで)	112人 (判明分のみで)	—
		55人 (判明分のみで)	38人 (判明分のみで)	—
		43人 (判明分のみで)	39人 (判明分のみで)	—
		75人 (判明分のみで)	76人 (判明分のみで)	—
		98人 (判明分のみで)	85人 (判明分のみで)	—
		53.0% (判明分のみで)	56.7% (判明分のみで)	—
		7,489件 (58.2%)	集計中	—
	療養状況	⑤入院患者数	138人	78人
⑥宿泊療養者数		32人	27人	→
⑦自宅療養者数		3,331人	2,645人	→
⑧療養者数(人口10万人当たり)		500.1人	392.9人	→

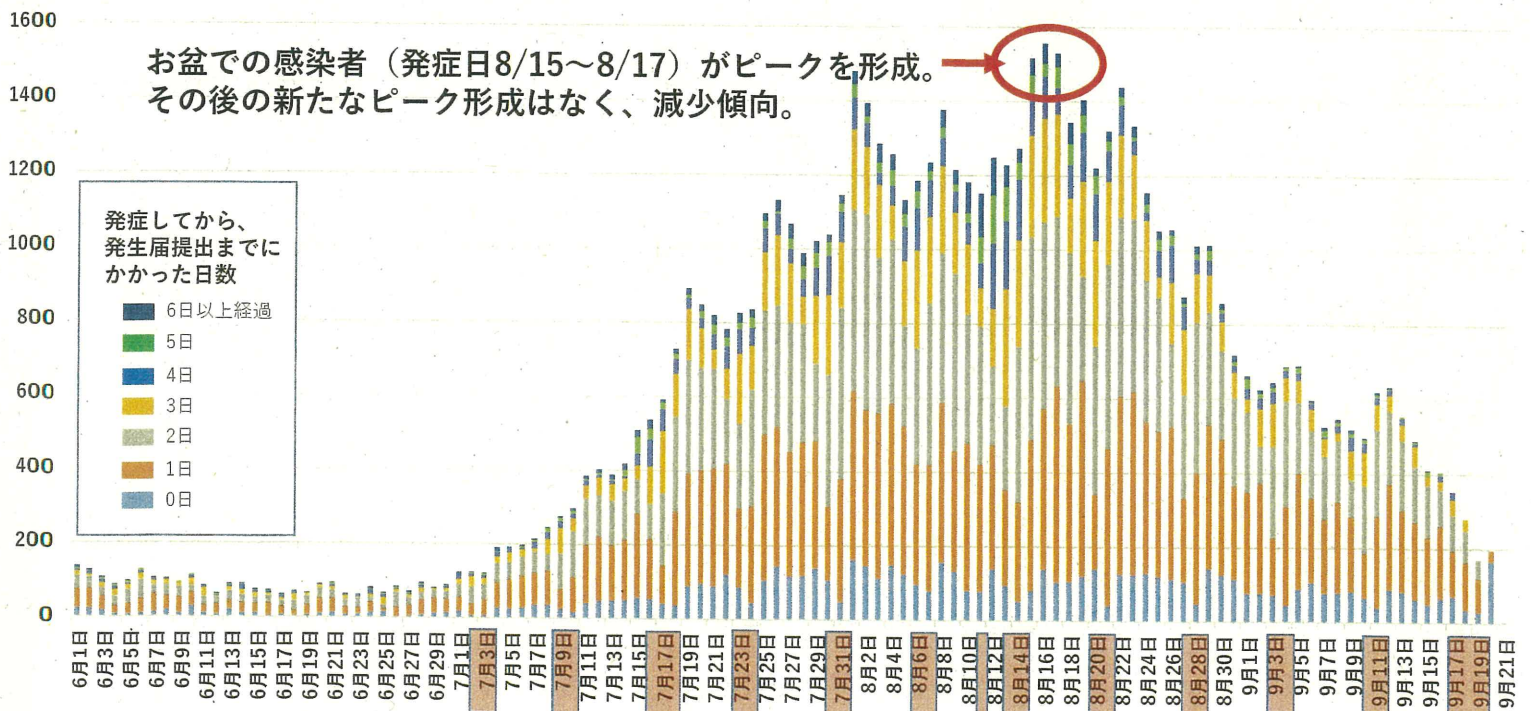
これまでの感染者の推移



発症日別の感染者の推移(概要一覧)

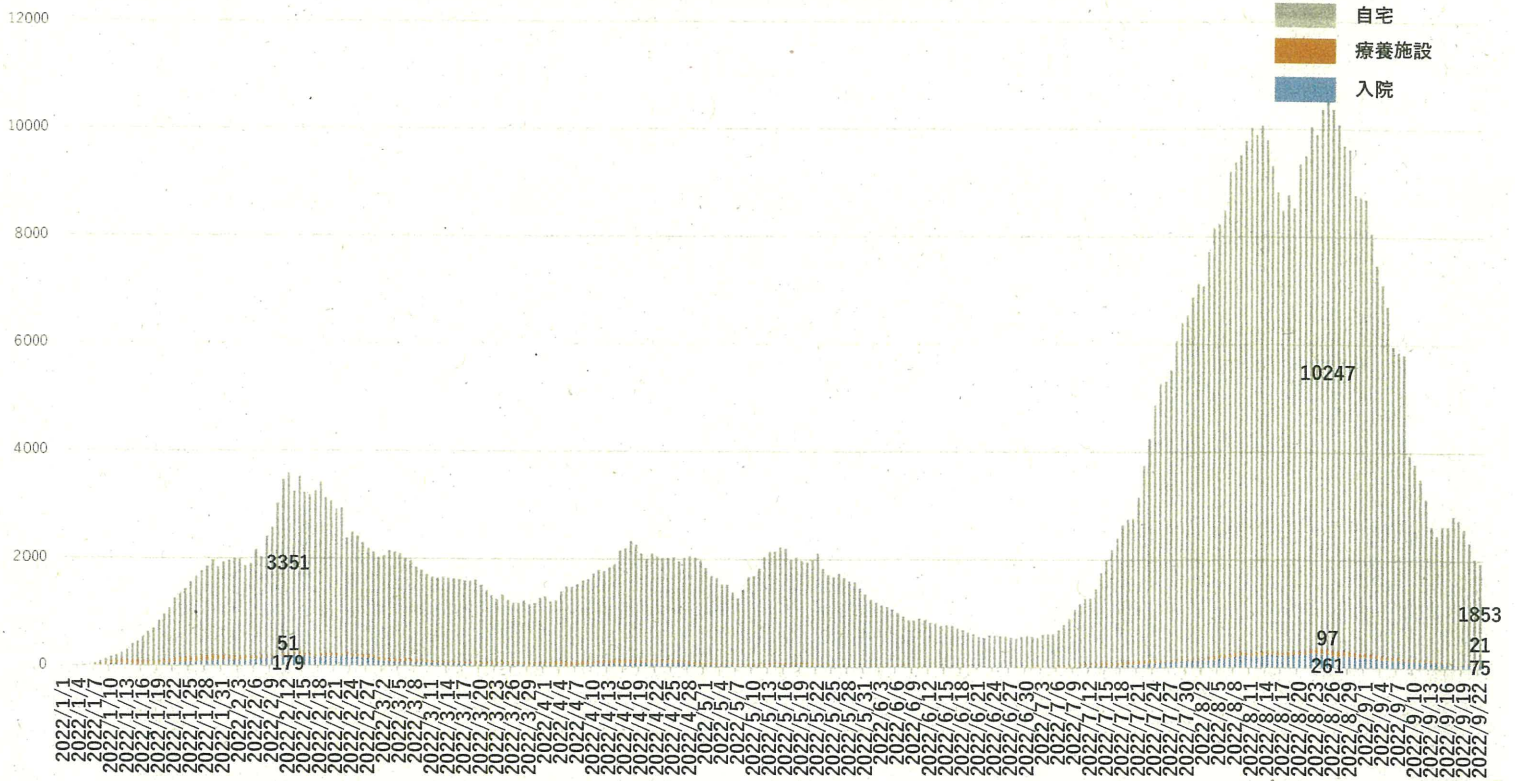
令和4年6月以降届出の69,252人のデータ (令和4年9月21日届出分まで)

お盆での感染者(発症日8/15~8/17)がピークを形成。
その後の新たなピーク形成はなく、減少傾向。



感染者の療養状況（発表日別）

R4.1.1~R4.9.22発表分まで



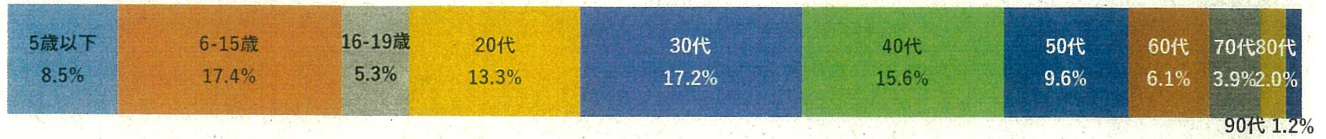
1週間毎の感染者の年代の比較

年少者の割合は増加していますが、どの年代も感染者は減少しています。

R4.8.22~8.28
N=9,124



R4.8.29~9.4
N=6,188



R4.9.5~9.11
N=4,359




R4.9.12~9.18
N=3,779



【参考】

岡山市の年齢構成
R4.4月統計月報より



受診・相談センターへの問い合わせ

R4.1.1～R4.9.19まで

