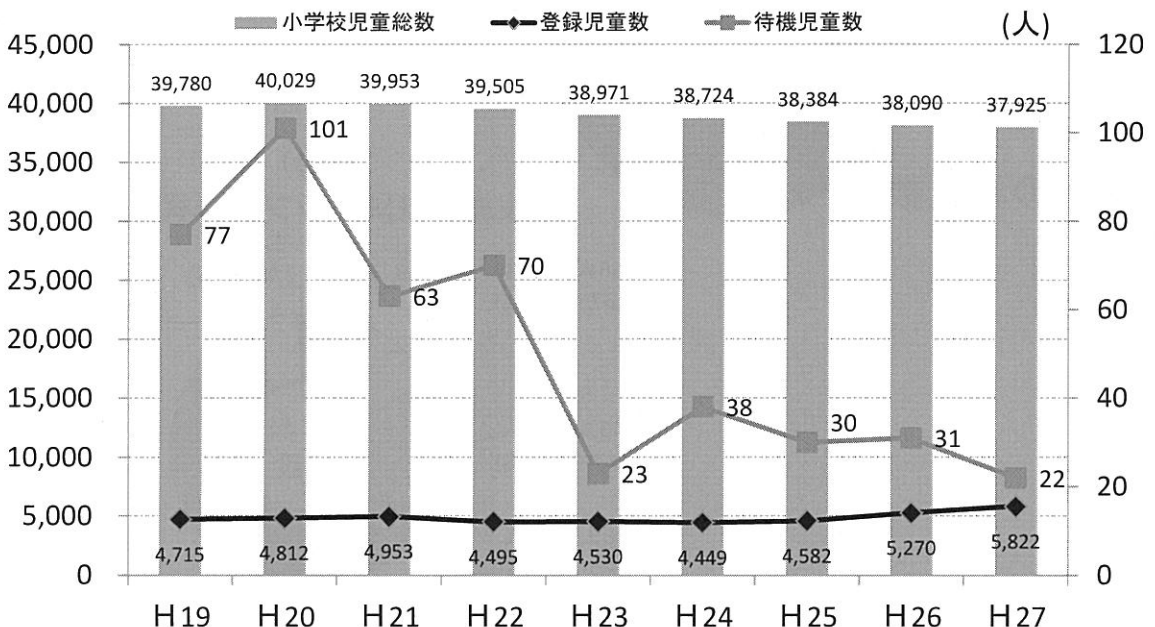


【調査結果のポイント】 (平成27年 5月 1日時点)

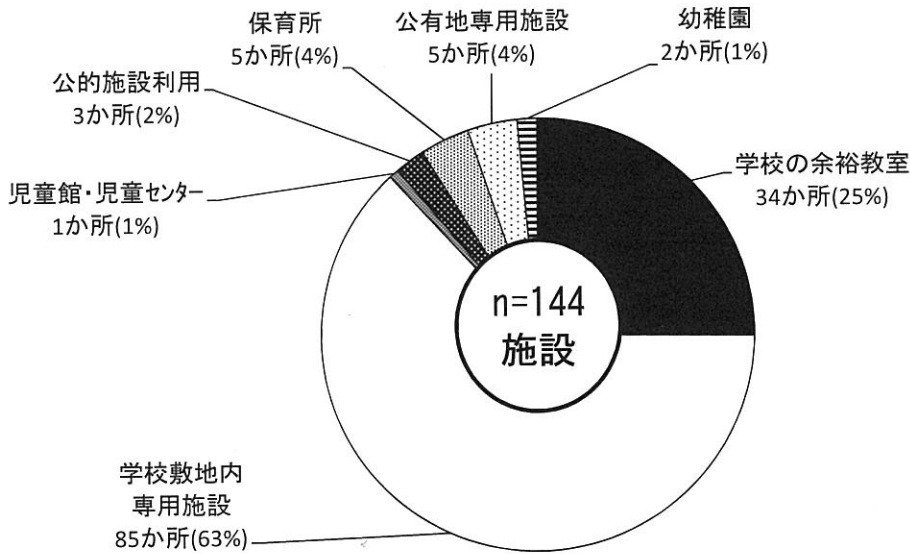
- 登録児童数
・5,822人 【前年比 552人増】 (平成26年度：5,270人)
- 放課後児童クラブ数
・144か所 【前年比 17か所増】 (平成26年度：127か所)
- 放課後児童クラブの支援の単位数
・164支援の単位 (平成27年より調査)
(※)「支援の単位」とは、「放課後児童健全育成事業の設備及び運営に関する基準」により、児童の集団の規模を示す新たな基準として導入したものであり、児童の放課後児童クラブでの活動は、この「支援の単位」を基本として、行うこととなった。
- 利用できなかった児童数(待機児童数)
・22人 【前年比 9人減】 (平成26年：31人)
- 18時を超えて開所しているクラブが全体の約39%を占めている(※)
(※)いわゆる「小1の壁」の解消に向けて、開所時間の延長が一定程度進んでいる。
〔平日〕
・58か所(41% *1) [平成26年：36か所(28.3% *1)]
(*1) 平日に開所しているクラブ数に占める割合
〔長期休暇等〕
・55か所(38% *2) [平成26年：34か所(26.8% *2)]
(*2) 長期休暇等に開所しているクラブ数に占める割合
- 小学校内(余裕教室または敷地内専用施設)で実施するクラブ数
・119か所(88% *3) [平成26年：107か所(84.3% *3)]
(*3) 全クラブ数に占める割合
- 小学校内(余裕教室または敷地内専用施設)で実施するクラブのうち、同一小学校内で放課後子供教室を実施しており、活動プログラムに参加している数
・29か所(20% *4) (平成27年より調査)
(*4) 学校内で実施するクラブ数に占める割合

[児童数、クラブ登録児童数及び利用できなかった児童数(待機児童数)の推移]



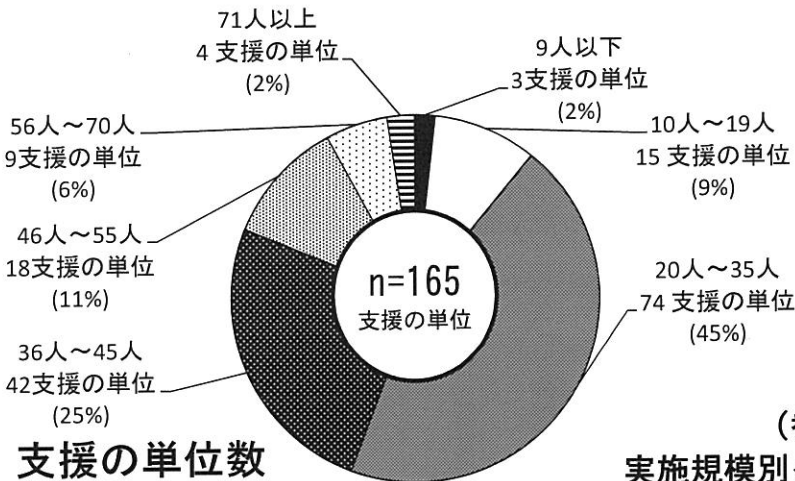
1. 設置場所の状況

- 設置場所では、学校の余裕教室が約25%、学校敷地内の専用施設が約63%と小学校内での合計が約88%、公有地専用施設が約4%であり、これらで全体の約92%を占めている。



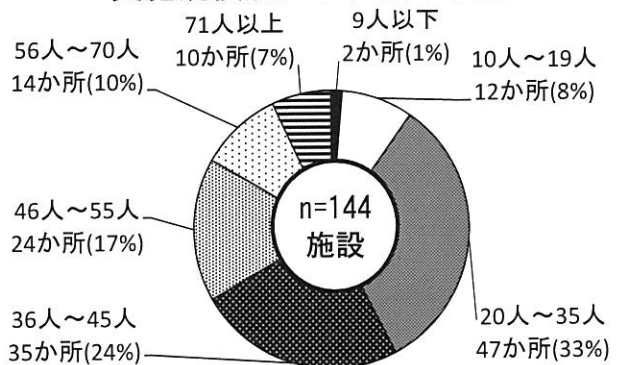
2. 実施規模別支援の単位数の状況

- 登録児童数の人数規模別でみると、45人までの支援の単位が全体の約81%を占めている。



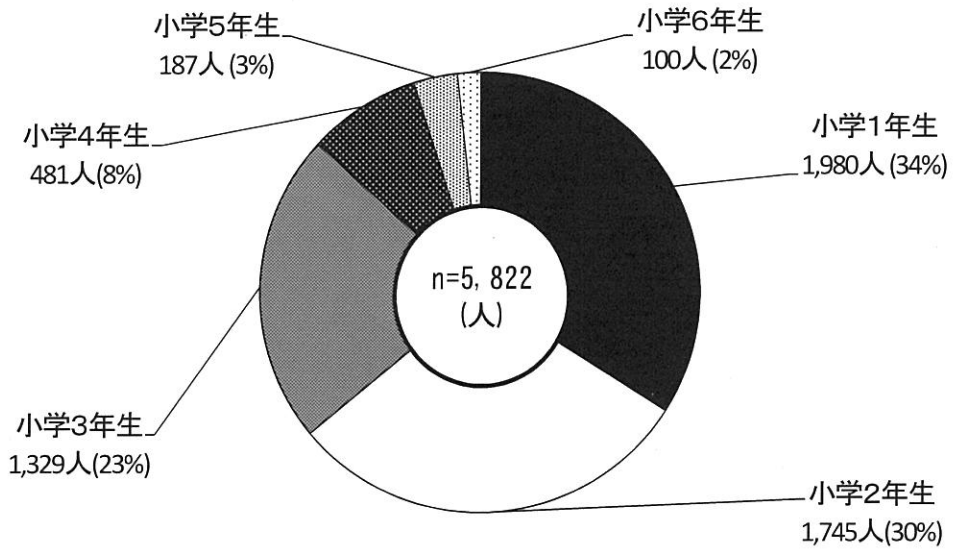
(参考)

実施規模別クラブ数の状況



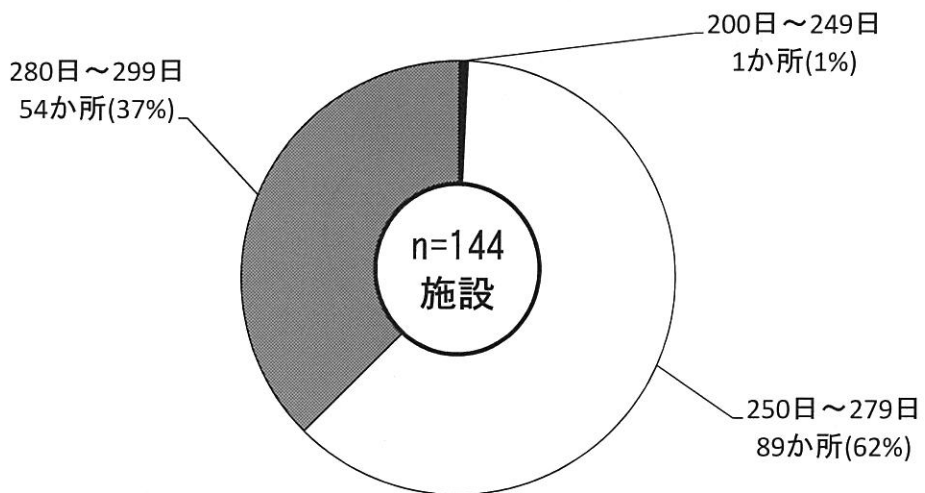
3. 学年別登録児童数の状況

○ 小学校1年生から3年生までで全体の約87%を占めている。



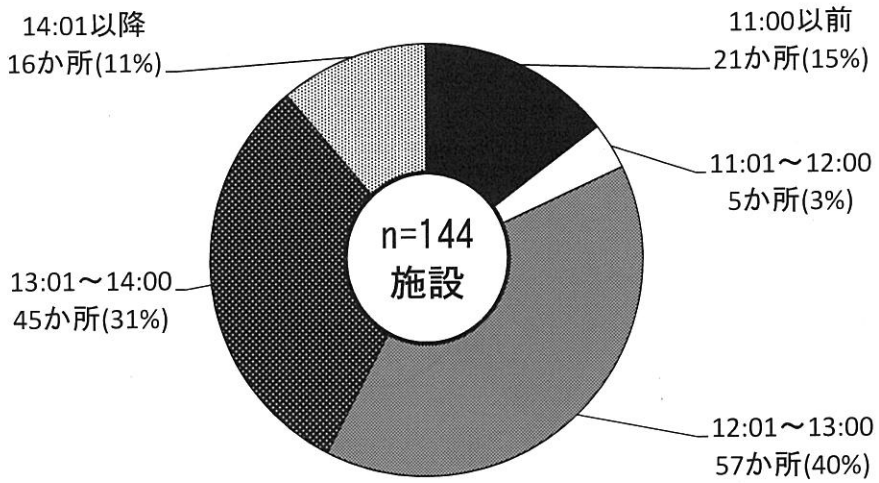
4. 年間開所日数別施設数の状況

○ 開所日数が250日から299日までで全体の約99%を占めている。



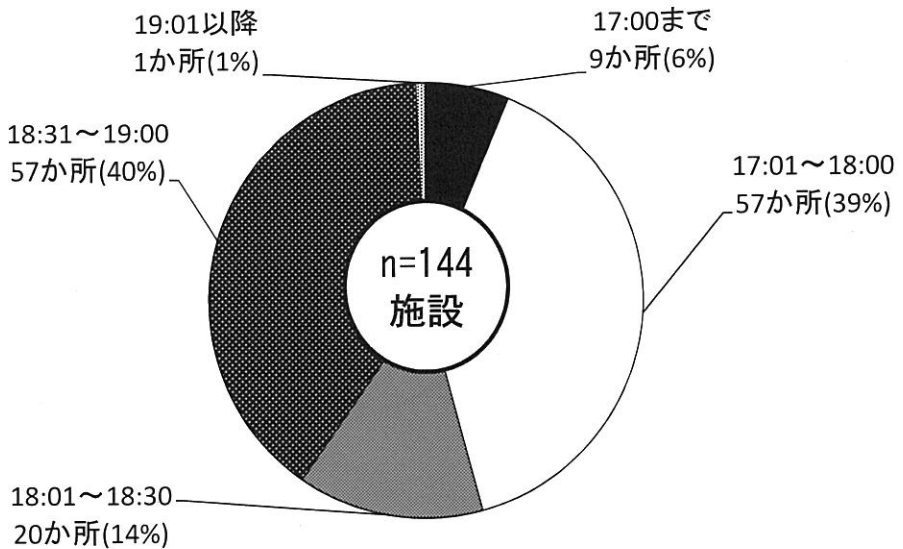
5. 平日の開所時刻の状況

○ 12時から14時に開所している施設が全体の約71%を占めている。



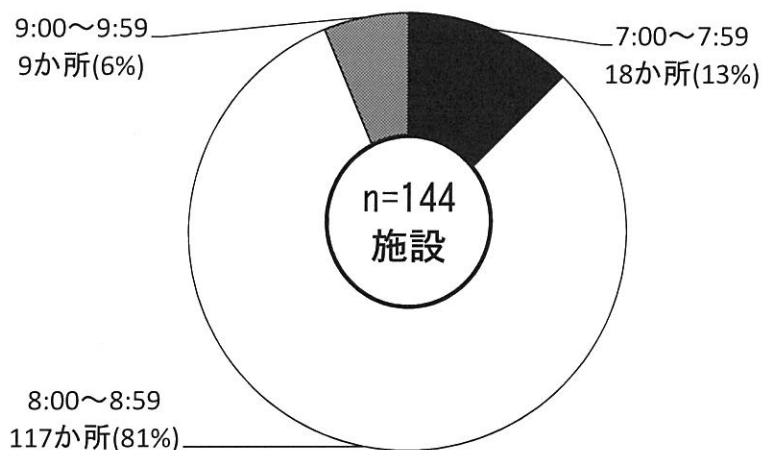
6. 平日の終了時刻の状況

○ 18時半を超えて開所している施設が全体の約41%を占めている。



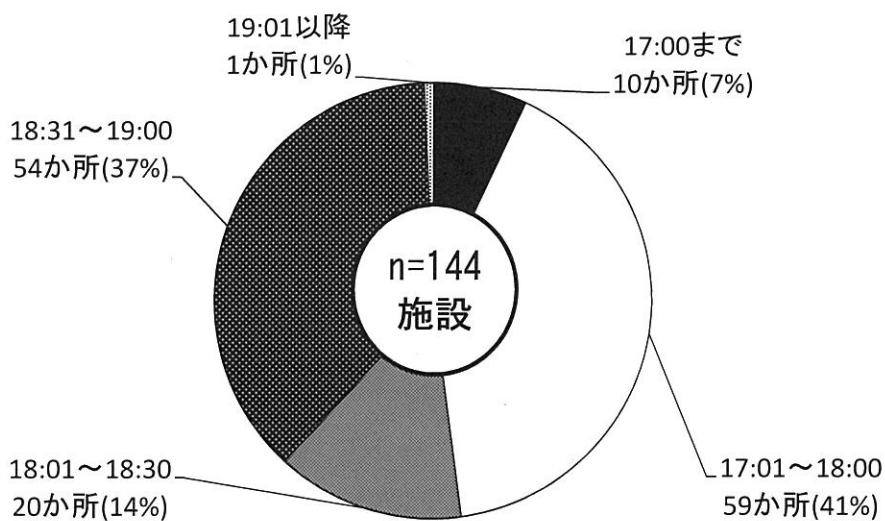
7. 長期休暇等の開所時刻の状況

- 9時までに開所している施設が約94%を占めている。



8. 長期休暇等の終了時刻の状況

- 18時半を超えて閉所している施設が約38%を占めている。

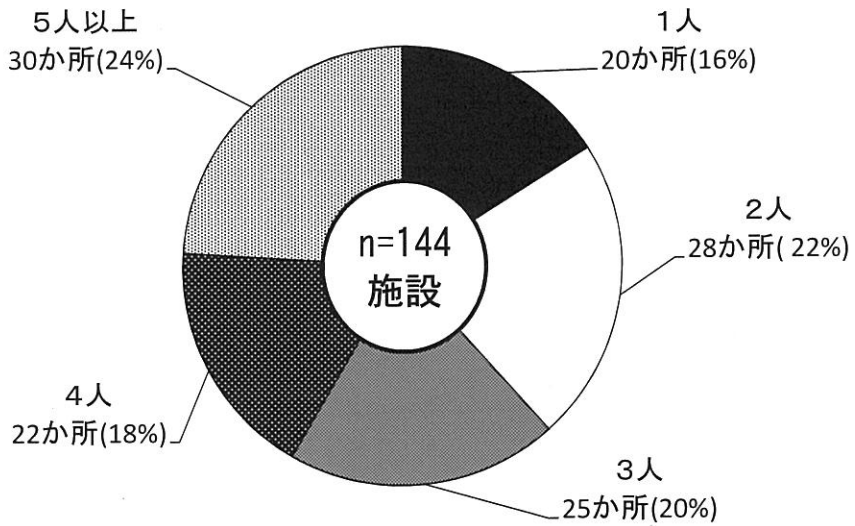


9. 長期休暇等の開所状況

開所状況	施設数	割合
土曜日	54 箇所	37.5%
[毎週開所以外]	(95箇所)	(66.0%)
日曜日	68 箇所	47.2%
夏休み等	144 箇所	100.0%

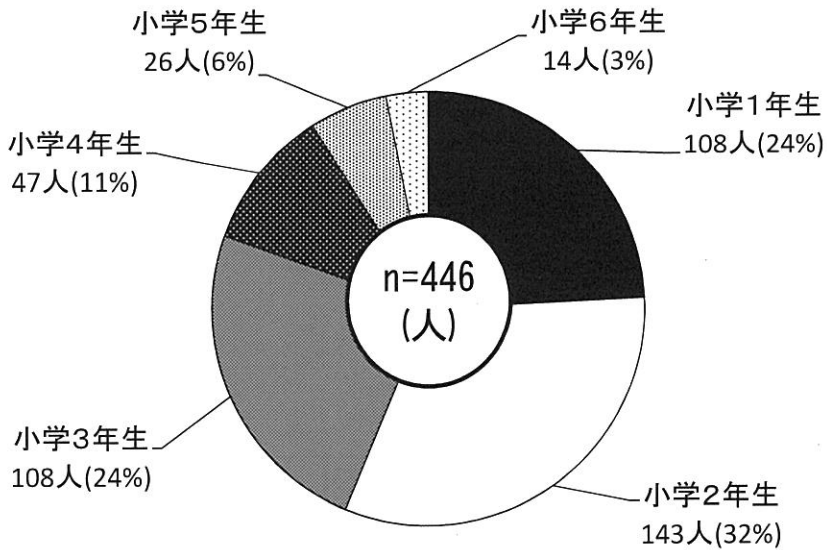
10. 障害児受入児童数別クラブ数の状況

○ 3人を超える受入となっているクラブが約62%を占めている。

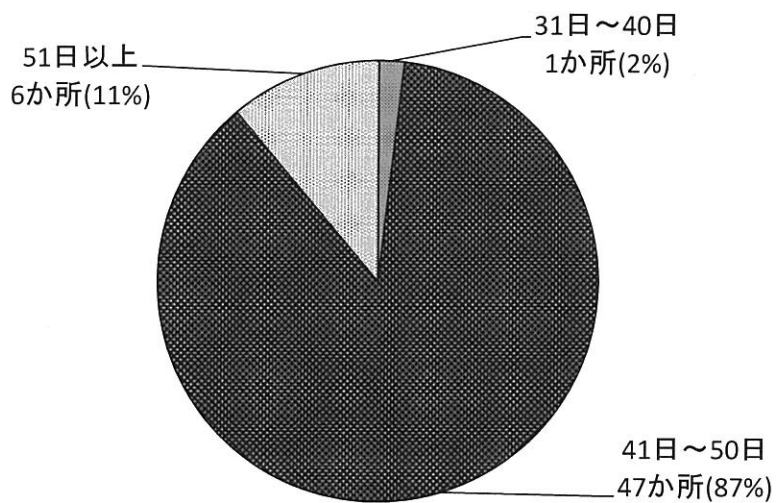


11. 障害児の学年別登録児童数の状況

○ 小学校1年生から3年生までで全体の約81%を占めている。



1 2. 土曜日開所日数別施設数の状況（毎週）



1 3. 土曜日開所日数別施設数の状況（毎週以外）

